

PROSPORT
PERFORMANCE

2016





60mm Quad color digital gauges with Peak, recall and warning features built right into. 7 stages of dimming for both day and night driving. Ultra thin gauges only 1 3/8 deep. This one gauge can display Four colors (Red, Blue, Green and White).

A 290° dial sweep provides easy to read quick one glance accuracy. Track tested and race proven these gauges use precision electric senders (Included) to keep hazardous fluids out of the passenger compartment.

Each gauge has a fully programmable warning feature built right into the gauge. Customize the gauge for your application, set the gauges to warn you at any level using the buttons on the front.



Boost Gauge - psi
Electrical • 60mm
-30 VAC - 35 PSI

PS-608



Oil Press - PSI
0-150PSI
Electrical • w/sender • 60mm

PS-604



Oil Temp
°F or °C
Electrical • w/sender • 60mm

PS-603



Water Temp
°F or °C
Electrical • w/sender • 60mm

PS-506



Wide Band
Bosch 5 wire LSU 4.9 o2 Sensor
0-5 Volt output signal for data-logging

PS-501



Fuel Press - PSI
0-150PSI
Electrical • w/sender • 60mm

PS-604



Volt gauge
8 to 18 vdc • 60mm

PS-605



Exhaust temp
400-2400° F
Electrical w / sender 2 1/16

PS-607

All premium gauges include a gauge pods and visor



Accessories



OUTSIDE WARNING LIGHT
attaches to gauge pods
PSOSLSM



ELECTRICAL SENSOR FOR BOOST GAUGE
PSEBOS-200



ELECTRICAL SENSOR FOR OIL / FUEL PRESSURE GAUGE
PSEOFPS



SENSOR FOR WATER/OIL TEMP GAUGE
PSOWTS-JPN



SENSOR FOR EXHAUST GAS TEMP GAUGE
PSEGTGS

***ProSport Premium Series gauges perform a dramatic opening ceremony with a full pointer sweep each time the vehicle is turned on and off.

***La série de cadrans ProSport Premium effectue une cérémonie d'ouverture spectaculaire avec un pointeur qui balaye le cadran à chaque fois que le véhicule démarre et arrête.





***Introducing the 4 time award winning, (SEMA show 2010) industry first, dual color digital gauge. This gauge has a Black bezel, Black case and is Blacked out when off. This one gauge can display either Red or Blue and is dimmable! Only 1.5" deep!

***270 degré de balayage de l'indicateur numérique et offre une lecture en un coup d'oeil. Testés sur la piste de course, ces cadrans utilisent un câble de transmission de données pour éviter les senteurs d'huile et assurer une plus grande sécurité.



Boost Gauge - psi
Electrical 12 1/16
-30 VAC - 35 PSI
Pression Turbo / Électrique
PS-508



Oil Press - PSI
0-150PSI
Electrical w / sender 2/16
Pression D'huile / Électrique
PS-504



Oil Temp - 100°-300°F
Electrical w / sender 2 1/16
Température d'huile / Électrique
PS-503



Water Temp - F
Electrical w / sender 2 1/16
Température eau F / Électrique
PS-506



Air fuel ratio.
w / sender 2 1/16
Rapport air - essence
PS-502



FUEL PRESSURE
0-100 PSI
PRESSION GAZ
PS-510



Volt gauge
8 to 18 vdc 2 1/16
Voltmètre
PS-505



Exhaust temp
400-2400° F
Electrical w / sender 2 1/16
Température d'échappement électrique
PS-507



Wide Band with Bosch oxygen Sensor
2 1/16"
avec capteur d'oxygène Bosch
PS-501

Utilizing the latest Bosch wideband O2 sensor -5 wire heated LSU 4.9, ProSport wide band gauge has the widest range 10.0:1 to 20.0:1 AFR readings on the market. FeaFeaturing a Dual color (Red or Blue) readout in the center of the gauge and a bar-graph style LED's around the outside of the gauge for immediate reference to Air Fuel Ratio. 0-5 volt output signal for data logging

This is a complete kit that includes everything you need:

- AFR digital Gauge
- Bosch 4.9 5 wire heated O2 sensor
- Weld in Bung
- Instructions
- Wiring harness (Gauge to O2 sensor) 10 feet long
- Plug and play wiring harness



BOSCH

Invented for life



DISPLAY AVAILABLE
PRESENTOIRE DISPONIBLE



***ProSport Premium Series gauges perform a dramatic opening ceremony with a full pointer sweep each time the vehicle is turned on and off.

***La série de cadrans ProSport Premium effectue une cérémonie d'ouverture spectaculaire avec un pointeur qui balaye le cadran à chaque fois que le véhicule démarre et arrête.



- **Prosport premium gauge line**
Ligne de cadran premium prosport
- **Programmable peak, recall and warning mode**
Limite programmable et modes d'avertissement
- **Digital Microprocessor controlled stepper motor drive**
Contrôle par un moteur électrique haute fidélité de fabrication japonaise
- **270 dial sweep provides quick one glance accuracy**
270 degré de balayage de l'aiguille et offre une lecture en un seul coup d'oeil
- **Track tested and race proven**
Testé sur la piste de course
- **Easy to use, programming is done from the front push button!**
Facile à utiliser et programmable à partir d'un seul bouton !



Boost electrical 2 1/16"
Over limit alarm
Boost électrique avec indicateur limite
PS-708



Oil pressure electrical 2 1/16"
Over limit alarm
Pression d'huile électrique avec indicateur limite
PS-704



Oil temp electrical 2 1/16"
Over limit alarm
Température d'huile électrique avec indicateur limite
PS-703



Water temp electrical 2 1/16"
Over limit alarm
Température d'eau électrique avec indicateur limite
PS-706



Fuel pressure electrical 2 1/16"
Over limit alarm
Pression gaz électrique avec indicateur limite
PS-710



Tachometer 10 000RPM electrical 2 1/16"
Over limit alarm
PS-709



Air fuel electrical 2 1/16"
Over limit alarm
Air/Gaz électrique avec indicateur limite
PS-702



Exhaust gas temp electrical 2 1/16"
Over limit alarm
Température d'échappement électrique avec indicateur limite
PS-707

Wide band with Bosch oxygen sensor 2 1/16"
PS-701



Utilizing the latest Bosch wideband O2 sensor -5 wires heated LSU 4.9. Prosport wide band gauge has the widest range 10.0:1 to 20.0:1 AFR readings on the planet. The display can be switched from white during the daytime to amber or red at night or simply choose on of the colors as a permanent color depending on your needs.

Utilisant le dernier capteur Bosch O2 wideband -5 avec fil chauffé LSU 4.9, Prosport wideband offre un éventail de lecture de RAF de 10.0:1 à 20.0:1.



Digital air/fuel and Voltmeter electrical 2 1/16"
Voltmètre et air/gaz digitale électrique
PS-202DM



Digital boost and Voltmeter electrical 2 1/16"
Voltmètre et boost digitale électrique
PS-208DM

Each premium series gauge comes with this mounting cup included.
Chaque cadran de la série premium vient avec un support.

Note** optional plug and play shift light part PS904
Note**option: lumière d'avertissement PS904





***270 degree dial sweep provides quick one glance accuracy. Track tested and race proven these gauges use precision electric senders to keep hazardous fluids out of the passenger compartment.

***270 degré de balayage de l'aiguille et offre une lecture en un coup d'oeil. Testés sur la piste de course, ces cadrans utilisent un câble de transmission de données pour éviter les senteurs d'huile et assurer une plus grande sécurité.



**Boost Gauge - psi
Mechanical 2 1/16
Pression Turbo / Mécanique
PS-208**



**Oil Press - psi
Electrical w / sender 2/16
Pression D'huile / Électrique
PS-204**



**Oil Temp - F
Electrical w / sender 2 1/16
Température d'huile / Électrique
PS-203**



**Water Temp - F
Electrical w / sender 2 1/16
Température eau F / Électrique
PS-206**



**Air fuel ratio.
w / sender 2 1/16
Rapport air - essence
PS-202**



**Tachometer
0 to 8500 R.P.M. 2 1/16
Tachymètre 0 - 8500 R.P.M.
PS-209**



**Volt gauge
8 to 18 vdc 2 1/16
Voltmètre
PS-205**



**Exhaust temp - F
Electrical w / sender 2 1/16
Pyromètre électrique
PS-207**



**Wide Band with
Bosch oxygen Sensor
2 1/16"
avec capteur d'oxygène
Bosch
PS-201**

Utilizing the latest Bosch wideband O2 sensor -5 wire heated LSU 4.9, Prosport wide band gauge has the widest range 10.0:1 to 20.0:1 AFR readings on the market. Featuring blue LCD readout in the center of the gauge and a bar-graph style LED's around the outside of the gauge that change from green(Rich) to Yellow(Optimal) to Red(Lean) for immediate reference to AFR (air / fuel ratio).

Utilisant le dernier capteur Bosch O2 wideband -5 avec fil chauffé LSU 4.9, Prosport wideband offre un éventail de lecture de RAF de 10.0:1 à 20.0:1. Avec affichage LCD bleu dans le centre du cadran et d'un LED en bande sur le périmètre extérieur qui passe du vert (Riche) à jaune (optimale) à rouge (pauvre) afin de savoir rapidement le RAF (rapport air / carburant).



**Clock
2 1/16"
Horloge**

PS-210



“Prosport Premium Series gauges perform a dramatic opening ceremony with a full pointer sweep each time the vehicle is turned on and off.

“La série de cadrans Prosport Premium effectue une cérémonie d'ouverture spectaculaire avec un pointeur qui balaye le cadran à chaque fois que le véhicule démarre et arrête.

“Mechanical Boost gauges DO NOT perform the opening ceremony.”

“Le cadran mécanique boost ne effectuent pas la cérémonie du début.



***2 color LED gauge, white during the day, red or amber at night
 ***270 degree dial sweep provides quick one glance accuracy. Track tested and race proven these gauges use precision electric senders to keep hazardous fluids out of the passenger compartment.

*** Cadran avec LED 2 couleurs; blanc le jour et rouge ou ambre le soir.
 *** 270 degré de balayage de l'aiguille et offre une lecture en un coup d'oeil. Testés sur la piste de course, ces cadrans utilisent un cable de transmission de données pour éviter les senteurs d'huile et assurer une plus grande sécurité.



Boost Gauge - psi
Mechanical boost 2 1/16
 Pression Turbo / Mécanique
PS-408



Oil Press - psi
Electrical w / sender 2 1/16
 Pression D'huile / Électrique
PS-404



Oil Temp - F
Electrical w / sender 2 1/16
 Température d'huile / Électrique
PS-403



Water Temp - F
Electrical w / sender 2 1/16
 Température eau F / Électrique
PS-406



Air fuel ratio.
w / sender 2 1/16
 Rapport air - essence
PS-402



Tachometer
0 to 8500 R.P.M. 2 1/16
 Tachymètre 0 - 8500 R.P.M.
PS-409



Volt gauge
8 to 18 vdc 2 1/16
 Voltmètre
PS-405



Exhaust temp - F
Electrical w / sender 2 1/16
 Pyromètre électrique
PS-407

Utilizing the latest Bosch wideband O2 sensor -5 wire heated LSU 4.9, Prosport wide band gauge has the widest range 10.0:1 to 20.0:1 AFR readings on the planet. Featuring amber LED readout in the center of the gauge and a bar-graph style LED's around the outside of the gauge that change from green(Rich) to Yellow(Optional) to Red(Lean) for immediate reference to AFR (air / fuel ratio).

Utilisant le dernier capteur Bosch O2 wideband -5 avec fil chauffé LSU 4.9, Prosport wideband offre un éventail de lecture de RAF de 10.0:1 à 20.0:1. Avec un affichage DEL ambre dans le centre du cadran et d'un LED en bande sur le périmètre extérieur qui passe du vert (Riche) à jaune (optimale) à rouge (pauvre) afin de savoir rapidement le RAF (rapport air / carburant).



Wide Band with
Bosch oxygen Sensor
2 1/16"
 avec capteur d'oxygène
 Bosch
PS-401



Clock
2 1/16"
 Horloge

PS-410



***Prosport Premium Series gauges perform a dramatic opening ceremony with a full pointer sweep each time the vehicle is turned on and off.

***La série de cadrans Prosport Premium effectue une cérémonie d'ouverture spectaculaire avec un pointeur qui balaye le cadran à chaque fois que le véhicule démarre et arrête.

The gauge becomes completely black when it's turned off.
 L'indicateur devient complètement noir lorsqu'il est éteint



DASH PODS


SUPPORT À CADRANS POUR TABLEAU DE BORD

- PSD03 96-00 SUBARU IMPREZA TRIPLE
- PSD05 VOLKSWAGON GOLF V
- PS198 DASH POD UNIVERSAL SINGLE
- PS199 DASH POD UNIVERSAL DUAL
- PS200 DASH POD UNIVERSAL TRIPLE
- PS900 DEFI STYLE DASH MOUNTING
POD BLACK 60MM
- PS901 DEFI STYLE DASH MOUNTING
POD LONG BLACK 52MM
- PS902 DEFI STYLE DASH MOUNTING
POD SHORT BLACK 52MM
- AGSI SUBARU IMPREZA 01-04

PS198



PS199



PS200



AGSI



TRIPLE PILLAR PODS

SUPPORT À CADRANS TRIPLE POUR PILIER

- PS3010 94-01 ACURA INTEGRA
- PS3020 02-07 ACURA RSX
- PS3270 92-98 BMW E36
- AGFF 04 + FORD FOCUS
- PS3110 88-91 HONDA CIVIC
- PS3120 92-95 HONDA CIVIC
- PS3130 96-00 HONDA CIVIC
- PS3140 01-05 HONDA CIVIC
- PS3150 01-05 HONDA CIVIC SI
- PS3160 93-95 MAZDA RX-7
- PS3170 04-06 MAZDA 3
- PS3180 95-99 MITSUBISHI ECLIPSE
- PS3190 00-05 MITSUBISHI ECLIPSE
- PS3210 01-06 MITSUBISHI LANCER
- PS3220 03-06 MITSUBISHI LANCER EVO
- PS3520 89-94 NISSAN 240SX
- PS3230 02-06 NISSAN 350Z
- PS3240 03-06 SCION XB
- PS3250 03-07 SCION TC
- PS3060 95-00 SUBARU IMPREZA WRX
- PS3260 02-06 SUBARU WRX
- PS3280 99-05 VW GOLF/JETTA

DUAL PODS

- PS2290 99-05 VW JETTA
- AGTC2 TOYOTA CELICA 00-04



PS900

PS901



Dual pod celica




Triple pillar pod

LEFT HAND DRIVE UNIVERSAL GAUGE PODS
 SUPPORT A CADRANS UNIVERSEL POUR CONDUITE A GAUCHE


PS-195

Left Hand Drive
 Universal pillar mount
 Single gauge 52mm
 Black




PS-196

Left Hand
 Universal pillar mount
 Dual gauge 52mm
 Black



PS-197

Left Hand
 Universal pillar mount
 Triple gauge 52mm
 Black



RIGHT HAND DRIVE JDM GAUGE PODS
 SUPPORT A CADRANS POUR CONDUITE A DROITE

PS-195RH

Right Hand Drive
 Universal pillar mount
 Single gauge 52mm
 Black



PS-196RH

Right Hand Drive
 Universal pillar mount
 Dual gauge 52mm
 Black



PS-197RH

Right Hand Drive
 Universal pillar mount
 Triple gauge 52mm
 Black



JDM

PROGRAMMABLE TACHOMETER SHIFT LIGHT
TACHYMÈTRE PROGRAMMABLE AVEC LUMIÈRE D'AVERTISSEMENT

4" Diameter professional tachometer
0 - 10 000 RPM Range
Swiss made stepper motor electronic movement ensures pinpoint accuracy
3 illumination colours (Amber, White, Blue)
All selectable by touch
Programming via external LED control box
Fully adjustable over-rev warning feature.
Fully adjustable Peak RPM and recall options
Self diagnosis of sensors or short circuits
Illuminated Red LED pointer
Opening & Closing ceremony when the gauge is turned on/off
Gauge face is smoked out when off
Operates on most 1-9 cylinder engines



PS-302
Tachymètre 3 3/4", lumière de changement "del" - 3 couleur

PROGRAMMABLE TACH BUILT-IN SHIFT LIGHT
TACHYMÈTRE PROGRAMMABLE AVEC LUMIÈRE D'AVERTISSEMENT INTÉGRÉE

3.75" Tachometer,
built-in shift light
0 - 10 000 rpm range
opening and closing ceremony
7 color illumination, smoked lens



Tachymètre 3 3/4", lumière de changement "del" - 7 couleur


PS-301

WATER TEMPERATURE PRESSURE ADAPTOR
ADAPTEUR DE TEMPÉRATURE D'EAU ET PRESSION



Available / Disponible 28 - 42 mm (Installed inline with rad hose)
Adaptateur température / Pression De l'eau en 28 / 42 MM
(Se pose sur boyeau du radiateur)
PS-160 - 28mm diameter
PS-161 - 30mm diameter
PS-162 - 32mm diameter
PS-163 - 34mm diameter
PS-164 - 36mm diameter
PS-165 - 38mm diameter
PS-166 - 40mm diameter
PS-167 - 42mm diameter

OIL TEMPERATURE PRESSURE ADAPTOR
ADAPTEUR DE TEMPÉRATURE D'HUILE ET PRESSION



(Screws between oil filter and engine block)
Adaptateur pression Temperature d'huile (Visé entre filtre et bloc-moteur)

PS-150 - 18 x 1.5 mm thread
PS-151 - 20 x 1.5mm thread
PS-152 - 3/4 mm thread

BMW OIL FILTER CARTRIDGE ADAPTOR
BOL ON PRODUCTS. COMES WITH 2 X 1/8 NPT ADAPTOR FOR OIL PRESSURE AND TEMPERATURE SENDERS

ADAPTEUR POUR PRESSION ET TEMPÉRATURE D'HUILE POUR BMW



BMW E36 / E46 / E39 6 CYL

GO14



BMW E36 / E46 / E39 6 CYL
3/4 X 16MM THREAD

GO15



BMW 7 SERIES

GO16



SHIFT LIGHT
LUMIÈRE D'AVERTISSEMENT

PS-104
Silver / Argent

PS-105
Black / Noir



Counter Display - Not Actual Picture / Includes 2 Red / white gauges, 2 stepper motor gauges with peak an warning, 2 Blue Gauges, 1 digital gauge and 1 wide band gauge



PS1001

Démonstrateur de comptoir (Produit peut différer de la photo)
Comprends: 2 gauges rouge / blanc, 2 blue, 2 gauge "stepper motor" avec peak et warning, 1 gauge digital et 1 gauge "wide band"

